

Lutte contre les mites des aliments
avec des auxiliaires

Mesures d'accompagnement

- Conserver les aliments dans des récipients hermétiques, au sec et au frais.
- Contrôler les aliments avant de les stocker pour détecter une éventuelle infestation : fils de soie agglutinés, matières fécales ou emballages détériorés.
- Éliminer les aliments contaminés.
- Minimiser le risque d'infestation par les mites en réduisant les stocks alimentaires.

Détection précoce d'une infestation



Capsule

Mettre en place le piège encollé muni du diffuseur de phéromone dans la pièce concernée.



Les papillons mâles sont attirés dans le piège et ne peuvent plus s'en échapper.

- CHF 12.10*/pièce, phéromone incluse
- 1 piège par pièce à surveiller

* Prix indicatif

Bon à savoir

- Les microguêpes de 0,3 mm ne piquent pas et n'attirent même pas l'attention. Lorsque les mites ont disparu, les microguêpes meurent en l'absence de nouveaux hôtes à parasiter.
- Les microguêpes sont inoffensives pour les enfants et les animaux de compagnie.



Échelle de taille:
microguêpe *Trichogramma*
sur une tête d'allumette

Lutte contre les mites des aliments avec des auxiliaires



AGROLINE Bioprotect fenaco société coopérative
Nordring 4 4147 Aesch Tél. 058 434 32 82
bioprotect@fenaco.com www.bioprotect.ch

printed in
switzerland



GAS/ECR/CR

nicht frankieren
ne pas affranchir
non affrancare

50547972

223447

DIE POST



AGROLINE Bioprotect
fenaco Genossenschaft
Nordring 4
4147 Aesch

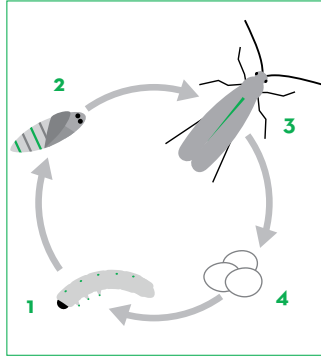
Ravageur



Mite des aliments adulte




Larves de mites des aliments



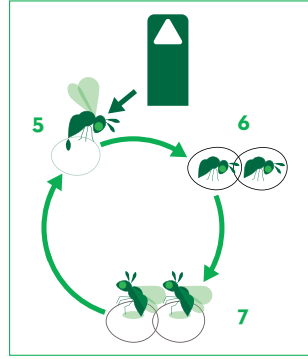
Dans la plupart des cas, les **mites des aliments** entrent dans la cuisine par le biais des achats, car de minuscules œufs de mites peuvent se dissimuler sur les emballages. Dans la cuisine, de petites larves (1) éclosent à partir des œufs et perforent les emballages ou utilisent des ouvertures existantes pour trouver de la nourriture. Les larves se nourrissent sans relâche pour assurer leur développement et finissent par se nymphoser sur les bords des emballages ou dans les coins des armoires (2). Peu de temps après, les nymphes donnent naissance à des mites adultes (3), qui à leur tour pondent des œufs (4). Et le cycle recommence.

Auxiliaire

Les trichogrammes sont les antagonistes naturels des mites des aliments.



Microgêpe *Trichogramma* sur un œuf de mite



Les **microgêpes** de taille minuscule (0,3 mm) pondent leurs propres œufs dans ceux des mites (5), de sorte qu'aucune larve de mite ne peut se développer à partir des œufs mais, en revanche, de nouvelles microgêpes vont éclore (6). Afin de lutter contre tous les œufs de mites alimentaires, dont certains sont encore en développement, l'application doit être répétée 8 fois, car les auxiliaires qui éclosent des œufs de mites parasités (7) en nombre insuffisant.

TRICHOCARTE

- Env. 2000 microgêpes/trichocarte
- CHF 25.60*/8 trichocartes envoyées à 2 semaines d'intervalle
- Une trichocarte doit être placée sur chaque étagère où sont stockés de la nourriture, du thé, des épices ou des aliments pour animaux.



* Prix indicatif



Carte de commande Lutte contre les mites des aliments

Vos coordonnées

Nom/prénom

Rue

NPA/Lieu

Téléphone

E-mail

Date, signature

Produit Quantité nécessaire

Trichocarte mites des aliments (1 par étagère)	x 8 livraisons
Piège à phéromone (1 par pièce)	

Indications :

- ➡ Frais d'envoi: CHF 2.20/ livraison (CHF 4.30 à partir de 16 trichocartes).
- ➡ La facture est envoyée après la première livraison.
- ➡ Les trichocartes sont également disponibles dans votre magasin LANDI par le biais des cartes d'appel.
- ➡ Si l'infestation est très importante, les braconides sont un moyen de lutte complémentaire. Demandez-nous conseil.

Veuillez m'appeler pour un entretien de conseil.