

Lutte contre les mites des vêtements
avec des auxiliaires

Mesures d'accompagnement

- Avant d'utiliser les auxiliaires, il est recommandé de nettoyer et d'aérer les armoires infestées. Les mites ont une préférence pour les armoires dans lesquelles les vêtements n'ont pas bougé pendant une longue période.
- Les vêtements déjà infestés peuvent être emballés dans des sacs en plastique et congelés pendant 2 à 3 jours pour empêcher le développement des mites.
- Pour les tapis ou les coussins infestés, l'utilisation d'un spray insecticide à base de neem est recommandée.

Détection précoce d'une infestation



Mettre en place le piège encollé muni du diffuseur de phéromone dans la pièce.

- CHF 12.10*/Pièce, phéromone incluse
- 1 piège par pièce à surveiller

* Prix indicatif


Bon à savoir

- Les microguêpes de 0,3 mm ne piquent pas et n'attirent même pas l'attention. Lorsque les mites ont disparu, les microguêpes meurent en l'absence de nouveaux hôtes à parasiter.
- Les microguêpes sont inoffensives pour les enfants et les animaux de compagnie.



Échelle de taille: microguêpe
Trichogramma sur une tête
d'allumette

Lutte contre les mites des vêtements avec des auxiliaires



AGROLINE Bioprotect fenaco société coopérative
Nording 4 4147 Aesch Tél. 058 434 32 82
bioprotect@fenaco.com www.bioprotect.ch

printed in
switzerland



GAS/ECR/CR
nicht frankieren
ne pas affranchir
non affrancare
50547972
223447
DIE POST



AGROLINE Bioprotect
fenaco Genossenschaft
Nording 4
4147 Aesch

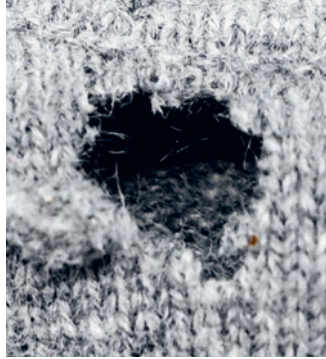
Ravageur



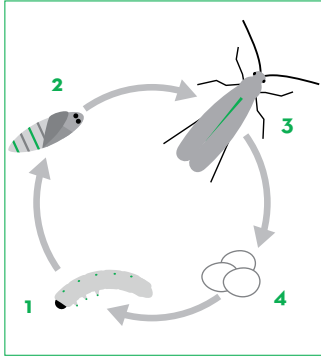
Mite des vêtements adulte



Larve de mite des vêtements




Symptôme: tissus troués



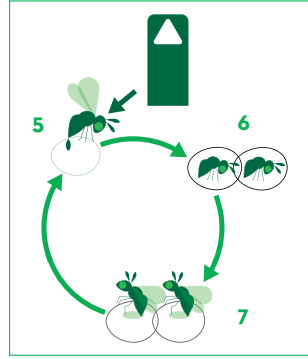
Les **mites des vêtements** préfèrent pondre leurs œufs sur des matières animales comme la laine, mais d'autres textiles peuvent également être touchés. Il arrive que des œufs de mites soient importés lors de l'achat de vêtements neufs. Les larves éclosent ensuite dans l'armoire à vêtements (1) où elles se nourrissent des tissus. Peu de temps après, celles-ci se nymphosent (2) et donnent naissance à des mites adultes (3), qui à leur tour pondent des œufs (4). Et le cycle recommence.

Auxiliaire

Les trichogrammes sont les antagonistes naturels des mites des vêtements.



Microgoupe *Trichogramma* sur un œuf de mite



Les **microgoupes** de taille minuscule (0,3 mm) pondent leurs propres œufs dans ceux des mites (5), de sorte qu'aucune larve de mite ne peut se développer à partir des œufs mais, en revanche, de nouvelles microgoupes vont éclore (6). Afin de lutter contre tous les œufs de mites vestimentaires, dont certains sont encore en développement, l'application doit être répétée 8 fois, car les auxiliaires qui éclosent des œufs de mites parasités (7) sont en nombre insuffisant.

TRICHOCARTE

- Env. 2000 microgoupes/trichocarte
- CHF 25.60*/8 trichocartes envoyées à 2 semaines d'intervalle
- Une trichocarte doit être placée sur chaque étagère où des vêtements sont rangés. 2 trichocartes sont nécessaires par tringle à vêtements.



* Prix indicatif

Indications :

- ➔ Frais d'envoi: CHF 2.20/livraison (CHF 4.30 à partir de 16 Trichocartes).
- ➔ La facture est envoyée après la première livraison.
- ➔ Un total de 8 répétitions à deux semaines d'intervalle est nécessaire pour une lutte efficace. L'ensemble du cycle de développement, de l'œuf au papillon adulte, est ainsi couvert.



Carte de commande Lutte contre les mites des vêtements

Vos coordonnées

Nom/prénom

Rue

NPA/Lieu

Téléphone

E-mail

Date, signature

Veuillez m'appeler pour un entretien de conseil.

Produit Quantité nécessaire

Trichocarte mite des vêtements (1 par étagère)	x 8 livraisons
Piège à phéromone (1 par pièce)	